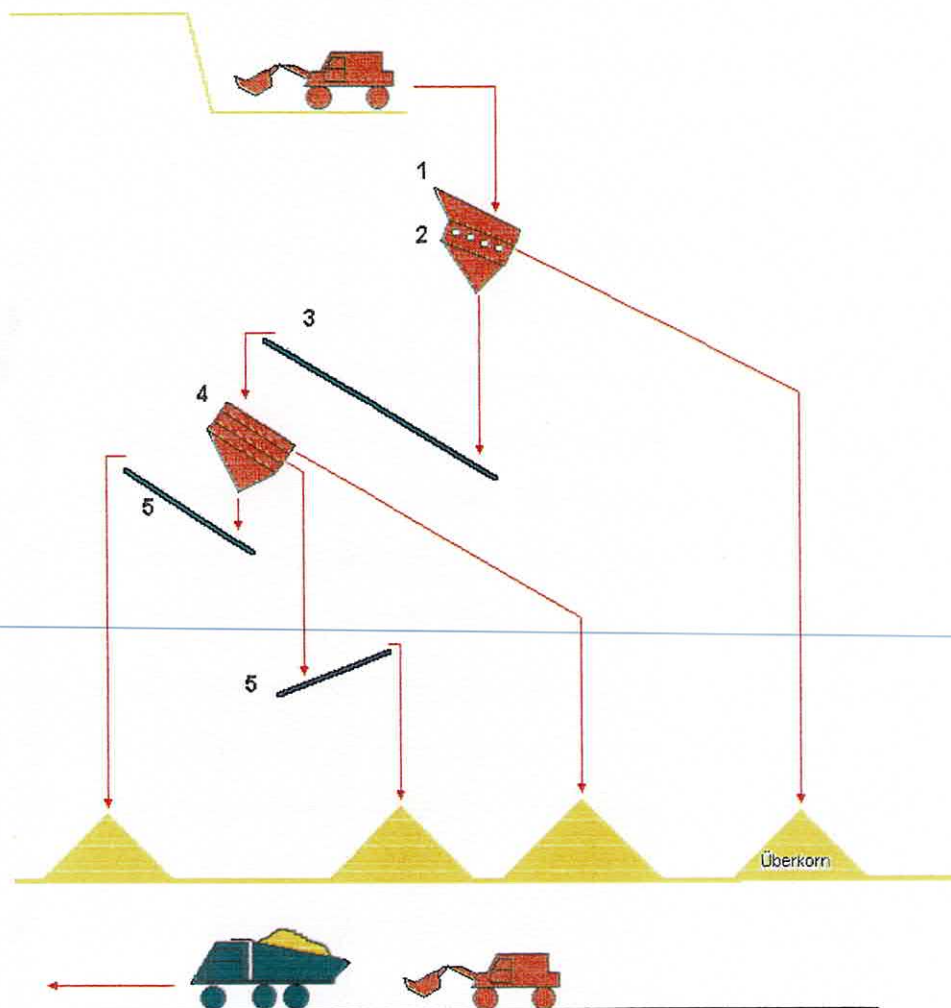
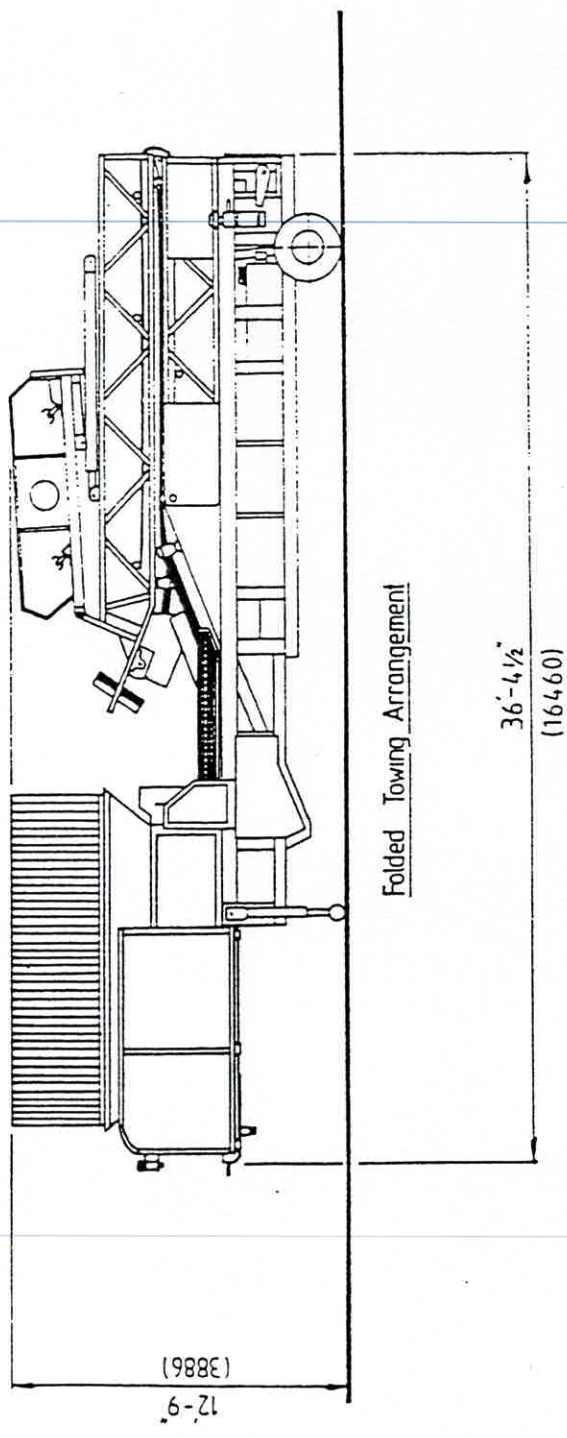
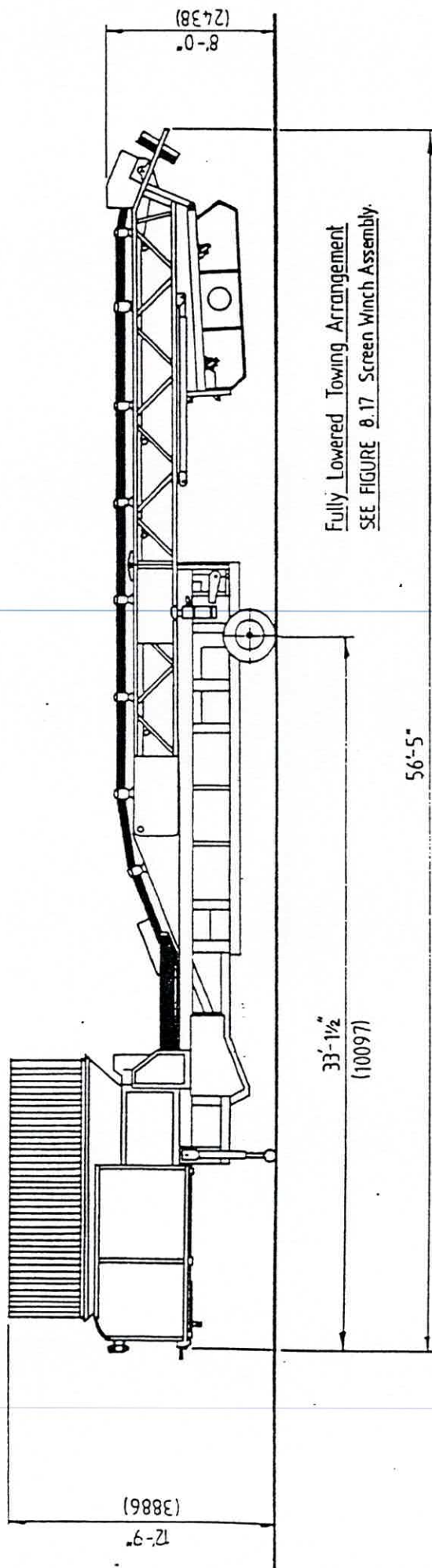


Fließbild der Aufbereitungsanlage (entsprechend den technischen Möglichkeiten der Anlage)



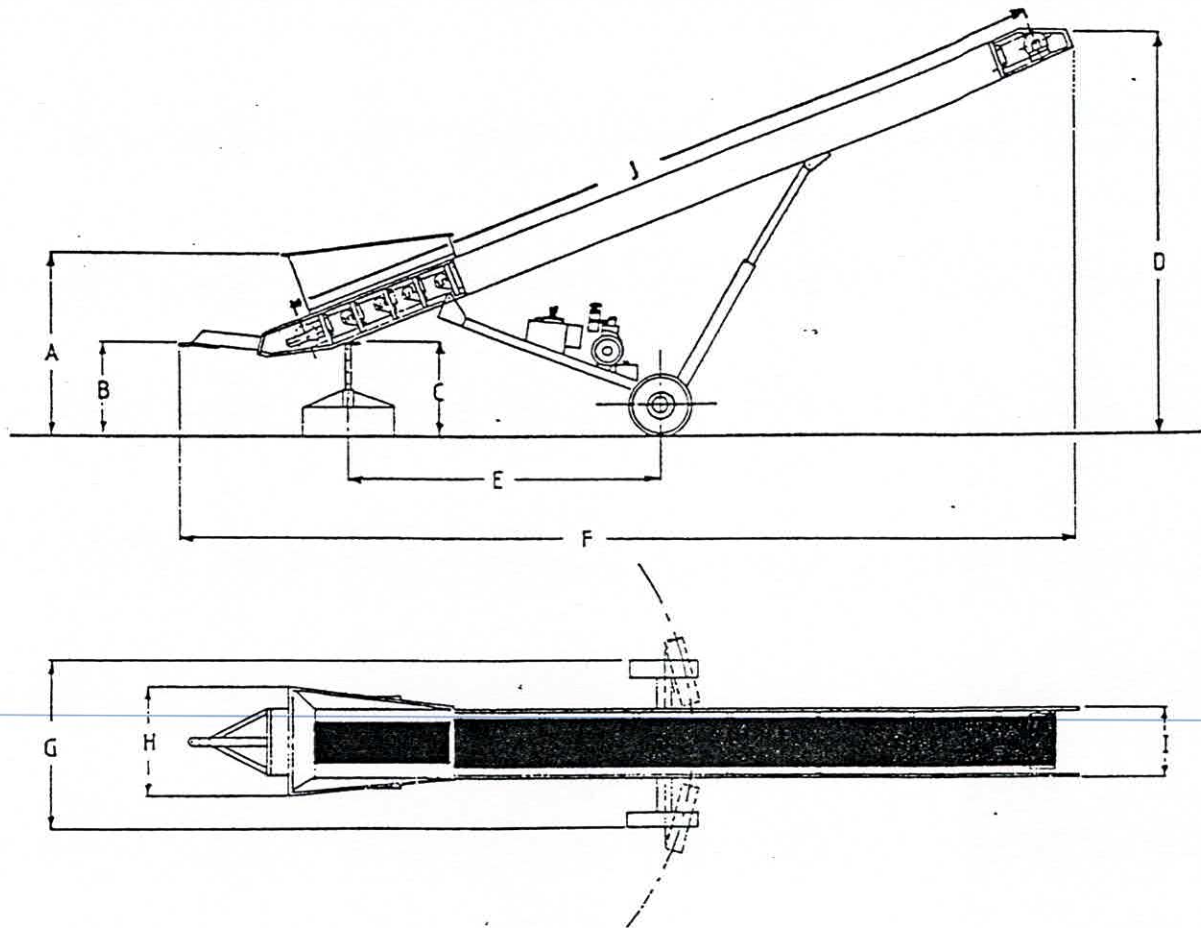
- | | | |
|---------|---------------------------------|----------------------|
| Legende | 1 Aufgabetrichter (6 cbm) | } Hydrascreen
300 |
| | 2 schweres Abweiserost (100mm) | |
| | 3 Bandaufgeber | |
| | 4 Vibrationssieb (Doppeldecker) | |
| | 5 Finlay-Haldenbänder 524 | |

2. TECHNICAL SPECIFICATIONS.



Haldenbänder 424 und 524 für mobile Siebanlagen

Anlage 5.4
Blatt 3



Technische Daten

Antriebssystem:

Hydraulisch oder elektrisch

Antriebsart:

Von HYDRASCREEN oder mit eigenem Dieselmotor bzw. 5 PS/1440 UpM. Elektromotor

Hydrauliktank Inhalt:

113 Liter

Reifengröße:

12.5/80-15, 14 PR

Fördergurt:

Breite: 610mm Gummi/Nylon

Fördergurt-Geschwindigkeit:

1,6m/sec.

Tragrollen:

Dreigeteilte Rollenstationen mit Dauerschmierung, Rollendurchmesser: 100 mm

Trichter Inhalt:

1,75cbm

Abmessungen

	424		524	
	gehoben mm	gesenkt mm	gehoben mm	gesenkt mm
A	2438	2108	2438	1295
B	1549	1220	1549	229
C	1295	990	1295	990
D	5486	3048	7010	5791
E	4216	4216	6400	6400
F	12039	12496	16154	16154
G	2184	2184	2184	2184
H	1372	1372	1372	1372
I	914	914	914	914
J	10973	10973	15000	15000

Maße und Daten unverbindlich. Änderungen vorbehalten.

**FOPPERMANN
& HUSS GMBH**

Baumaschinen - Anlagentechnik

Neue Anschrift
2000 Hamburg 54
Alte Kollaustraße 54
Tel. 040/5 53 53 97 - 5 53 77 95
Fax 040/5 53 53 90
Telex 2 173 598