


















Legende					
	Antragsfläche		8WP/m²		16WP/m²
	0WP/m²		10WP/m²		17WP/m²
	5WP/m²		14WP/m²		18WP/m²
	6WP/m²		15WP/m²		19WP/m²
					20WP/m²
					21WP/m²
					23WP/m²
					24WP/m²

Norddeutsche Naturstein GmbH
Althäuser Str. 41
39345 Flechtingen

**NNG**


Landschaftspflegerischer Begleitplan - Anlage 4/6
zum Rahmenbetriebsplan gemäß § 52 Abs. 2a Bundes-Berggesetz (BBergG)
für den Hartsteintagebau DÖNSTEDT - EICHE

Anhang 1/2
Biotopwerte der Antragsfläche

Maßstab 1 : 7.500

0100200300400 m




Norden

Dr. Fahlbusch + Partner
Sachverständigenbüro für Steine und Erden,
Büro für angewandte Biologie und Tagebaurenaturierung
Sorge 29
38678 Clausthal-Zellerfeld

