

Legende

 Grenze Antragsfläche


Untersuchungsräume


 Revierkartierung


 Gast- und Rastvögel


 Untersuchungsraum NABU

Artnachweise Tafelente

 2015-12-1.Dek

 2016-01-3.Dek

 2016-02-1.Dek

 2016-03-2.Dek

Tafelente
(*Aythya ferina*):

3/§/-

Die Art wurde mehrfach mit mehreren Individuen auf den Gewässern erfasst.
Die Art wird als daher als Durchzügler (Wintergast) eingestuft.

Kies- und Baustoffwerke Barleben GmbH & Co. KG

Wiedersdorfer Straße 3
39126 Magdeburg



Rahmenbetriebsplan gemäß § 52 Abs. 2a BBergG für den
"Kiessandtagebau Großer Anger" - Anlage 8 -
Bericht zu Ergebnissen biologischer Untersuchungen

Anhang 3/2/Ta Artkarte Tafelente (*Aythya ferina*)

Maßstab 1 : 15.000

0 250 500 750 m



Norden

Dr. Fahlbusch + Partner

Sachverständigenbüro für Steine und Erden,
Büro für angewandte Biologie und
Tagebaurenaturierung
Sorge 29
38678 Clausthal-Zellerfeld



Bearbeiter: Th. Dunz, R. Wasmund
Bearbeitungsstand: Juli 2017

1 - Geobasisdaten des Landesamtes für Vermessung und Geoinformation Sachsen-Anhalt (LVermGeo)
2 - Eigene Begehungen 2013/2015/2016